

Microsoft Office 365 para usuarios de la Universitat de València

Acuerdo Universitat de València - Microsoft

- La empresa Microsoft ofrece de manera gratuita al personal y a los estudiantes de la Universitat la posibilidad de instalar en sus dispositivos **privados** los programas incluidos en *Microsoft® Office*:



Word



Excel



PowerPoint



Outlook

etc.

Condiciones del acuerdo

- La UV pone a disposición, a través de la su página web <https://software.uv.es>, la posibilidad de descargar el programa Microsoft Office 365 para uso personal (no institucional).
- La entidad responsable de proporcionar la licencia y los programas es Microsoft Ireland Operations Limited, **no** la Universitat de València.

Destinatarios

- Puede solicitar una licencia de Microsoft Office 365 cualquier persona que tenga vinculación activa con la Universitat de València (personal o estudiante).

Qué hay que hacer?

- Para instalar los programas hay que estar dado de alta en el portal de *Microsoft Office 365* con la dirección de correo oficial en la Universitat de València y definir una contraseña⁽¹⁾ la primera vez que se acceda al portal de Microsoft mediante la web de software <https://software.uv.es>.

(1) Esta contraseña dará acceso al portal de Microsoft y no está vinculada con la contraseña en la UV.

Paso a paso

1. Acceder a <https://software.uv.es>

Castellano
English

Directorio
Entorn d'usuari

Adobe Connect Apple on Campus (AoC) RefWorks Microsoft Office 365

A través d'aquest servidor es gestiona la distribució de les llicències d'ús de programari adquirides de manera centralitzada per la *Universitat de València*.
Els serveis suportats des d'aquest servidor són:

- Assignació de llicències d'ús
- Informació sobre els números de llicència o com aconseguir-los
- Descàrrega directa del programari o informació d'on descarregar-lo

Accés a l'aplicació

Novetats

Actualitzacions

- Mathematica
- Matlab
- MS Office Mac

Matlab

- Nous toolbox i condicions d'accés a programari de Matlab.
- Per instal·lar aquest producte seleccioneu 1 llicència a la cistella de llicències personal i premeu "Sol·licitar", a continuació segueixca el procés d'instal·lació descrit en aquest Manual d'instal·lació.

Adobe

2. Seleccionar Microsoft Office 365

The screenshot shows the University of Valencia software portal. At the top left is the university logo and name. At the top right are language options (Castellano, English) and a search icon. Below the header is a row of application icons: Adobe Connect, Apple on Campus (AoC), RefWorks, and Microsoft Office 365. The Microsoft Office 365 icon is circled in blue with a blue arrow pointing to it from the right. Below the icons is a text box explaining that the server manages software licenses centrally and lists supported services: license assignment, license information, and direct download. Below this is a large button labeled 'Accés a l'aplicació'. On the right side, there are sections for 'Novetats' (updates for Mathematica, Matlab, MS Office Mac), 'Matlab' (with a toolbox icon and instructions on selecting a license), and 'Adobe'.

Castellano
English

Directorio
Entorn d'usuari

Adobe Connect

Apple on Campus (AoC)

RefWorks

Microsoft Office 365

A través d'aquest servidor es gestiona la distribució de les llicències d'ús de programari adquirides de manera centralitzada per la *Universitat de València*.
Els serveis suportats des d'aquest servidor són:

- Assignació de llicències d'ús
- Informació sobre els números de llicència o com aconseguir-los
- Descàrrega directa del programari o informació d'on descarregar-lo

Accés a l'aplicació

Novetats

Actualitzacions

- Mathematica
- Matlab
- MS Office Mac

Matlab



- Nous toolbox i condicions d'accés a programari de Matlab.
- Per instal·lar aquest producte seleccioneu 1 llicència a la cistella de llicències personal i premeu "Sol·licitar", a continuació segueixca el procés d'instal·lació descrit en aquest Manual d'instal·lació.

Adobe

3. Leer y aceptar condiciones legales

Castellano | Directori
English | Entorn d'usuari

Acord Universitat de València - Microsoft

Microsoft Office 365

En virtut de l'acord que actualment manté la Universitat de València amb l'empresa Microsoft, aquesta ofereix de manera gratuïta al personal i als estudiants de la Universitat la possibilitat d'instal·lar en els seus dispositius personals els programes inclosos en Microsoft® Office 365:

Word | Excel | PowerPoint | Outlook

Per instal·lar els programes cal estar donat d'alta al portal de Microsoft Office 365 amb la seva adreça de correu oficial a la Universitat de València i definir una contrasenya independent la primera vegada que s'accedeix al portal de Microsoft.

En prémer **Accedir**, vostè accepta els termes i condicions establerts per aquest lloc, incloent el nostre ús de cookies.

Accedir

Condicions legals


1. Informació general

La Universitat de València posa a disposició a través de la seva pàgina web software.uv.es la possibilitat de descarregar el programa llicenciat Microsoft Office 365. Si vostè sol·licita la llicència tingui en compte que l'entitat responsable de la mateixa és Microsoft Ireland Operations Limited,

2. Aceptar


1. Leer

4. Acceder al portal de Microsoft


VNIVERSITAT DE VALÈNCIA


Castellano | Directori | English | Entorn d'usuari


Acord Universitat de València - Microsoft





Microsoft Office 365

En virtut de l'acord que actualment manté la Universitat de València amb l'empresa Microsoft, aquesta ofereix de manera gratuïta al personal i als estudiants de la Universitat la possibilitat d'instal·lar en els seus dispositius personals els programes inclosos en Microsoft® Office 365:


Word



Excel


PowerPoint


Outlook

Per instal·lar els programes cal estar donat d'alta al portal de Microsoft Office 365 amb la seva adreça de correu oficial a la Universitat de València i definir una contrasenya independent la primera vegada que s'accedeix al portal de Microsoft.

En prémer **Accedir**, vostè accepta els termes i condicions establerts per aquest lloc, incloent el nostre ús de cookies.


Accedir

Condicions legals

1. Informació general

La Universitat de València posa a disposició a través de la seva pàgina web software.uv.es la possibilitat de descarregar el programa llicenciat Microsoft Office 365. Si vostè sol·licita la llicència tingui en compte que l'entitat responsable de la mateixa és Microsoft Ireland Operations Limited,

Identificación
en la UV



Redirección a Microsoft



No perder el acceso a la cuenta




Es buena idea agregar información a la cuenta para no perder el acceso si alguna vez se olvida la contraseña.

[Configurar ahora](#)

[Cerrar sesión e iniciar sesión con otra cuenta](#)

[Más información](#)

- En la primera conexión se deben seguir las instrucciones de registro y activación del usuario en el portal.
- Sedebe definir una contraseña de acceso.
- **Muy importante:** la contraseña de acceso al portal de *Microsoft* no es la contraseña de la cuenta de la Universidad.



Seguridad y confidencialidad

- La Universitat de València **no** proporciona datos personales (ni contraseñas) a Microsoft
- La UV proporciona a Microsoft la dirección de correo electrónico del usuario para su identificación como miembro de la Universitat (solo al activar el servicio).
- Microsoft **no** proporciona a la UV los datos personales (ni contraseñas) que el usuario pueda registrar en su portal.

5. Dentro de Office 365

The screenshot shows the Microsoft Office 365 dashboard interface. At the top, there is a navigation bar with the text "Office 365" and icons for notifications, settings, help, and user profile. Below this, a blue banner displays "Buenas tardes" and a search bar for email attachments. A yellow arrow points to a button labeled "Instalar Office 2016" with the subtext "Otras instalaciones". Another yellow arrow points to a row of application tiles including Correo, Calendario, Sway, Contactos, Tareas, Video, Delve, Noticias, and Yammer. A third yellow arrow points to a section titled "Sus documentos online recientes" which lists a document "Mi bloc de notas en OneDrive - Universitat de Valencia" with a last opened date of "hace 4 meses".

Office 365

Buenas tardes

Buscar en los archivos adjuntos del correo electrónico

Instalar Office 2016
Otras instalaciones

Instalar Office en el ordenador/dispositivo

Usar las aplicaciones online

Correo Calendario Sway Contactos Tareas Video Delve Noticias Yammer

Acceder a aplicaciones online


Sus documentos online recientes

SE ABRIÓ POR ÚLTIMA VEZ

Mi bloc de notas en OneDrive - Universitat de Valencia
universitatdevalencia-my.sharepoint.com > ... > Documents
hace 4 meses

Responsabilidad del servicio

- El portal Office 365 es responsabilidad exclusiva de la empresa Microsoft.



- La Universitat de València no puede resolver los problemas o dudas que el usuario pueda tener al utilizar el portal Office 365 o los programas contenidos en él.

Más información

- Portal de distribución de programas de la Universitat de València:

<https://software.uv.es>